

Это основные правила  
дорожного движения  
для велосипедистов.

Пожалуйста, запомните  
их, а главное –  
соблюдайте.

Удачи на дорогах!



Госавтоинспекция МВД России  
[www.gibdd.ru](http://www.gibdd.ru)



ФКУ «Дирекция по управлению  
федеральной целевой  
программой «Повышение  
безопасности дорожного  
движения в 2013-2020 годах»

[www.fcp-pbdd.ru](http://www.fcp-pbdd.ru)

А Универсальная Типография «Альфа Принт»



## Правила дорожного движения для юных велосипедистов

### Дорогой друг!

Мы тебя поздравляем – ты стал  
велосипедистом.

В Правилах дорожного движения велосипедист  
выделен в отдельную категорию.

Поэтому первое, что тебе нужно запомнить:  
управление велосипедом – это не только  
умение, но и большая ответственность.



### Что нужно знать юному велосипедисту?

**До 7 лет** – передвигаться только по  
тротуарам, пешеходным и велопешеходным  
дорожкам (по стороне движения для пешеходов),  
в специальных местах, закрытых от движения  
автомобилей.


**С 7 до 14 лет** – разрешено движение по  
тротуарам, пешеходным и велопешеходным  
дорожкам (по стороне движения для пешеходов),  
велосипедным дорожкам, в жилых зонах,  
обозначенных специальными знаками.

**С 14 лет** – разрешено движение по крайнему  
правому ряду проезжей части дороги, но только  
при отсутствии велосипедных и велопешеходных  
дорожек.

Таким образом, движение по проезжей  
части дороги велосипедистов до 14 лет  
запрещено!

## Оборудование велосипеда:


- **спереди** – световозвращатель (катафот) и фонарь или фара белого цвета;
- **сзади** – световозвращатель (катафот) или фонарь красного цвета;
- **с каждой боковой стороны** – световозвращатель (катафот) оранжевого или красного цвета;
- **на руле** – звонок;
- **на раме** – насос.



3

## Экипировка велосипедиста:

- защитный шлем;
- велосипедные перчатки;
- налокотники и наколенники;
- одежда со световозвращающими элементами;
- специальные прищепки для брюк (чтобы предотвратить попадание штанин в цепь велосипеда).



4

## Проверка технического состояния велосипеда:


- ✓ передняя и задняя фары работают;
- ✓ звонок установлен и работает;
- ✓ установлены катафоты спереди, сзади и на колесах;
- ✓ колеса накачаны;
- ✓ тормоза работают.




5

## Сигналы, подаваемые велосипедистом:

Поворот направо: вытянуть правую руку полностью в сторону направления поворота или левую руку вытянуть в сторону и согнуть в локте под прямым углом вверх (будто отвечаете на уроке).



6



**Поворот налево:**  
Вытянуть левую руку полностью в сторону направления поворота или вытянуть правую руку в сторону и согнуть в локте под прямым углом вверх.

Чтобы остановиться, нужно заранее поднять вверх любую руку.

Если нужно объехать припаркованное транспортное средство или другую помеху движению, нужно также показать сигнал поворота.



7

## Велосипедистам запрещено:



- управлять велосипедом, держась одной рукой (за исключением показа сигналов поворота или остановки) и без рук;
- двигаться по автомагистралям;
- перевозить на велосипеде пассажиров до 7 лет без специально оборудованных для них мест;
- перевозить на велосипеде груз, выступающий более чем на 0,5 м по длине или ширине за габариты, или груз, мешающий управлению;
- поворачивать налево или разворачиваться на дорогах с трамвайным движением и на дорогах, имеющих более одной полосы для движения.

8

## Очень важно!



В обязательном порядке использовать велослем и защитную амуницию.

При движении в темное время суток или в условиях недостаточной видимости иметь при себе и использовать предметы со световозвращающими элементами. Лучше всего их расположить на велослеме и на колесах велосипеда (катафоты).

9

## Интересные факты

В мире около миллиарда велосипедов, что в два раза больше, чем автомобилей и мотоциклов.

Велосипед, какой мы его знаем сейчас, с двумя колесами и традиционного размера, появился в 1900 году, но прототип велосипеда запатентовали в 1818 году.

Велосипедисты экономят 238 миллионов галлонов бензина в год.

На одно стояночное место автомобиля помещается 20 велосипедов.

В соответствии с Правилами дорожного движения, движение на роликах и на самокатах приравнено к движению пешеходов, и руководствоваться необходимо правилами для пешехода.

10